

●产品特性



- ✓高效率，长寿命和高信赖性
- ✓电压输入范围 190-264VAC
- ✓-20~+70℃工作温度（具体查看降额曲线）
- ✓全部使用 105℃长寿命电解电容
- ✓短路/过载保护功能
- ✓强制风冷
- ✓ 100%满载老化
- ✓3 年质保期

●应用领域：适用于户外 (应满足防护要求)

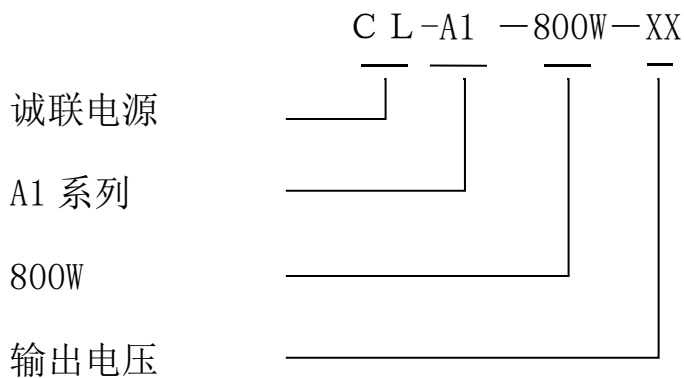
●参考标准

EN55032\IEC61000-4-2,3,4,5,6,8,11\GB4943\UL1012\EN60950\GB17625.1

●产品描述

CL-A1-800 是一款单路恒压输出的工业控制电源，电压输入范围 190~264VAC，输出电压有 12V、24V、36V、48V 等，适用于户外等领域(应满足防护要求)。本系列产品具有超高的效率，紧凑的外壳设计，风扇冷却，多重保护功能等保障了本系列产品可长期稳定的工作。

●产品命名

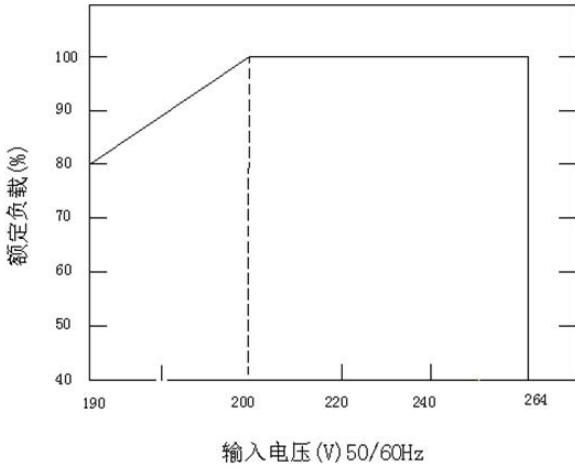


●电气参数

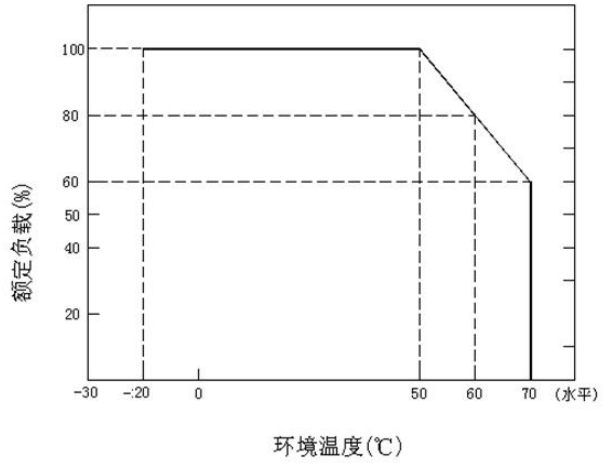
型号	CL-A1-800W-24	CL-A1-800W-36	CL-A1-800W-48	
输入	输入电压	190~264VAC (请参考降额曲线)		
	输入电流	230VAC/7.5A		
	频率范围	47~63HZ		
	效率	≥88%	≥89%	≥89%
	漏电流	<1.0mA/240VAC		
	浪涌电流	冷启动≤110A/230VAC		
输出	直流电压	24V	36V	48V
	额定电流	33.3A	22.2A	16.7A
	功率	799.2W	799.2W	801.6W
	电压调节范围	/	/	/
	纹波及噪声	≤800mVp-p	≤900mVp-p	≤900mVp-p
	启动, 上升时间	2000ms, 50ms/230VAC 负载 100%		
	线性调整率	±1%	±1%	±0.5%
	负载调整率	±2%	±1%	±1%
电压精度	±2%	±1%	±1%	
环境要求	工作温度及湿度	-20~+70℃ 5%~95%RH 不凝露 (详情参考产品规格书的降额曲线)		
	储存温湿度	-40~+80℃ 5%~95%RH 不凝露		
	振动	频率范围 10~500Hz, 加速度 2G, 每个扫频循环 10min, 沿 X,Y,Z 轴各进行 6 个扫频循环		
	冲击	加速度 20G, 持续时间 11ms, 沿 X,Y,Z 轴各进行 3 次冲击		
	海拔高度	2000mtrs (2000m 以上, 每升高 100m, 环境温度降低 0.6℃, 负载降额 1.5%)		
电磁兼容	电磁耐受	设计参考: IEC61000-4-2,3,4,5,6,8, 11		
	谐波电流	/		
	EMC 指标	设计参考: EN55032		
安规	安全规范	设计参考: IEC/EN60950-1 GB4943		
	耐压	输入--输出 I/P-O/P:3Kvac/10mA; 输入---机壳 I/P-CASE:1.8Kvac/10mA; 输出---机壳 O/P-CASE:0.5Kvac/10mA 每项测试时间为: 1min		
	绝缘阻抗	I/P-O/P: >10M ohms; I/P-Case: >10M ohms; O/P-Case: >10M ohms		
保护	过压保护	/		
	过载保护	110~160% rated 打嗝模式, 故障排除后自恢复 进入打嗝模式, 消除异常后自动恢复		
	过温保护	/		
	短路保护	进入打嗝模式, 消除异常后自动恢复		
可靠性	MTBF	25℃环境下: 200000Hrs, MIL-HDBK-217F Notice2 应力法预计		
其他要求	尺寸	241*124*65mm (长*宽*高)		
	包装	1.2Kg/只, 15 只/箱, 19KG/箱		
	冷却方式	<input type="checkbox"/> 自冷 <input checked="" type="checkbox"/> 风冷		
	延伸方式	<input type="checkbox"/> 双三防 <input type="checkbox"/> 加盖 <input type="checkbox"/> 低温启动 (-40℃) <input type="checkbox"/> 其他		
备注	*如未特别说明, 所有规格参数均在输入为 230VAC, 额定负载, 25℃环境下测量。 *为了延长使用寿命, 建议配置负载时多留 30%的余量。例如: 设备需要 100W 的功率, 则选用不小于 130W 的电源。 *开关电源纹波测试方法: 用 20MHz 示波器在电源输出端子上测试, 示波器探头地线长度不大于 12mm, 并在探头输入并联 47uF 电解电容和 0.1uF 高频电容。 *电源是设备系统元器件的一部分, 所有的 EMC 测试需结合终端设备进行电磁兼容相关确认。			

● 降额曲线

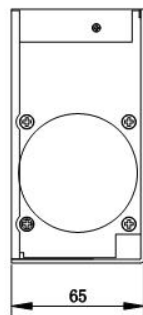
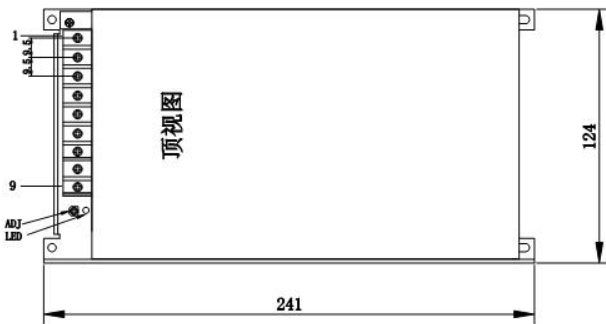
■ 输入电压VS额定功率降额曲线



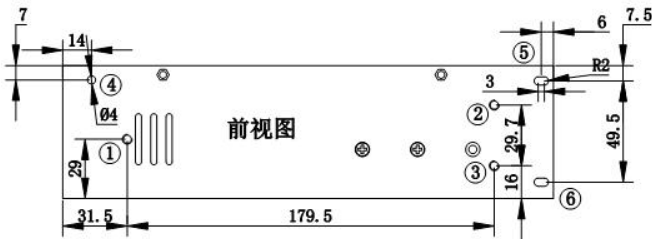
■ 环境温度VS额定功率降额曲线



● 机构尺寸

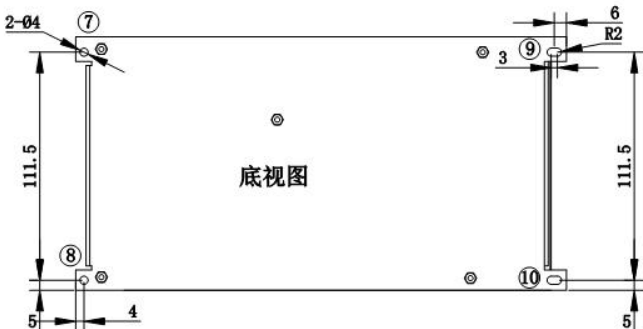


引脚	功能
1	AC(L)
2	AC(N)
3	⊕
4	COM
5	COM
6	COM
7	+V
8	+V
9	+V



① - ⑩ 任意一个位置必须要接地 (⊕)

安装位置	螺丝规格	L(Max)	扭矩(Max)
① - ③	M3	3mm	0.4N.m



接线端子安装说明

端子排规格	线材安装规格	扭矩(Max)
95端子排	22-12AWG	0.8N.m

尺寸单位: mm
ADJ: 输出可调电阻
未标注之公差: ±1mm

●产品安装、使用说明：

- 1、安装时，请按照安装方式说明进行安装。
- 2、在安装完毕通电试运行之前，请检查和校对各接线端子上的连线，确信输入和输出、交流和直流、正极和负极、电压值和电流值等正确，杜绝接反接错现象的发生，避免损坏电源和用户设备。
- 3、通电前请使用万用表测量火线、零线和接地线是否短路，输出端是否短路；通电时最好空载启动。
- 4、使用时请勿超过电源标称值，以免影响产品的可靠性。如需要改电源的输出参数，请客户在使用电源前向本司技术部门咨询，以保证使用效果和可靠性。
- 5、为保证使用的安全性和减小干扰，请确保接地端可靠接地（接地线大于 AWG18#）。
- 6、电源如出现故障，请勿擅自对其维修，请尽快与本司客户服务部联系，客服专线：86-519-69882516

●运输、储存：

1、运输：

本包装适用与汽车、船、飞机、火车等运输，运输过程中应防雨，文明装卸。

2、储存：

产品未使用时应存放在包装箱内，储存环境温度和相对湿度应符合该产品的要求，仓库内不应有腐蚀性气体或有腐蚀性的化学物品，并且无强烈的机械振动、冲动和强磁场作用。包装箱应垫离地面至少 20cm 高，距离墙壁、热源、窗口或空气入口至少 50cm，勿让水浸。如果时间过长（1 年以上）应经专业人员重新检验后方可使用。